




## Monteringsanvisning för aseke Förtöjningsbultar

Bultar som ingår i denna monteringsanvisning:

T-BULT MED RÄFFLAD YTA FÖR OPTIMAL INFÄSTNING								
ART-NR	DIA	TYP	LÄNGD BULT		PROV LAST	MIN DRAG- LAST	KG PER ST	ANTAL PER SÄCK
			UNDER	T- ÖGLA				
911232	32 MM	T-BOLT	350 MM	35 X 240 MM	22.000 KG	45T	4,7	6
911238	38 MM	T-BOLT	500 MM	42 X 300 MM	28.000 KG	60T	8,7	6
911245	45 MM	T-BOLT	600 MM	50 X 400 MM	39.000 KG	80T	13,7	4
911257	57 MM	T-BOLT	600 MM	65 X 460 MM	58.000 KG	120T	27,5	2

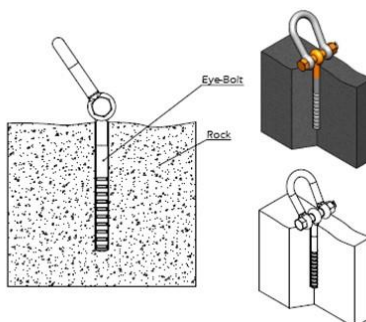
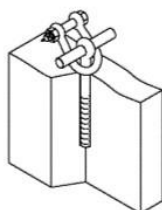
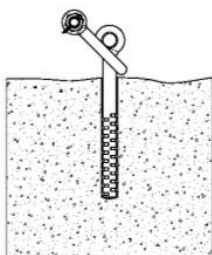
ÖGLEBULT MED RÄFFLAD YTA FÖR OPTIMAL INFÄSTNING								
ART-NR	DIA	TYP	LÄNGD BULT	ID ÖGLA	PROV LAST	MIN DRAG- LAST	KG PER ST	ANTAL PER SÄCK
				911235				
911239	38 MM	ÖGLE BULT	500 MM	44 MM	28.000 KG	60T	7,9	6
911246	45 MM	ÖGLE BULT	600 MM	52 MM	39.000 KG	80T	9,4	4
911258	57 MM	ÖGLE BULT	600 MM	70 MM	58.000 KG	120T	22	2



Monteras med tvåkomponents gjutmassa typ Lock-Set eller motsvarande.

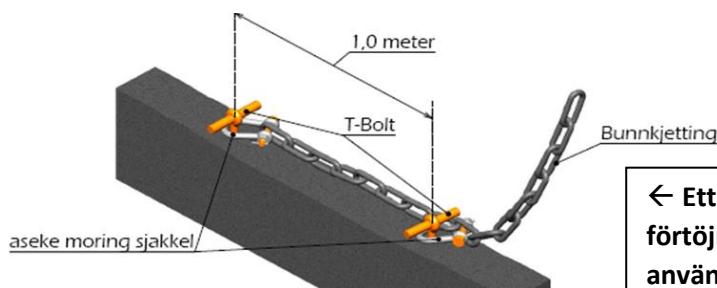
Använd tillräckligt mycket massa så att den flyter ut ur borrhålet.

Måtten på borrhålet ska vara 4 mm större än diametern på bergbultens axel.



T-bultarna monteras så att endast den målade delen av bulten syns ovanför berget.

Öglebulten ska monteras så att ögat nuddar berget.



← Ett extra lager av säkerhet för förtöjning kan uppnås genom att använda två bergsbultar.

Om du har några frågor om denna bruksanvisning eller produkten, vänligen kontakta oss i aseke på  
 Tel: +47 22 13 02 00 E-post: post@aseke.no